

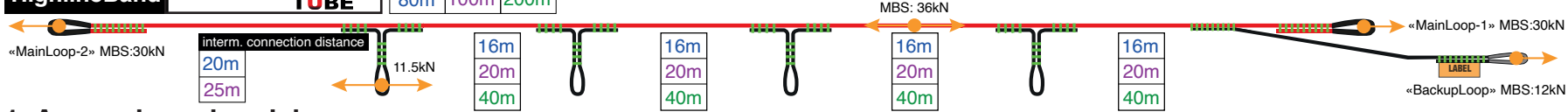
MANUAL V1.0

HighlineBand redTUBE B

Bitte regelmässig nach Aktualisierungen dieser Bedienungsanleitung auf slacktivity.com prüfen.



- Spezifikationen:
- » Breite: 26mm
 - » Gewicht: 76g/m
 - » Material: 100% Polyamid (PA)
 - » Band-Typ: Schlauchband (T)
 - » Dehnung: 10% bei 5kN / 18% bei 10kN

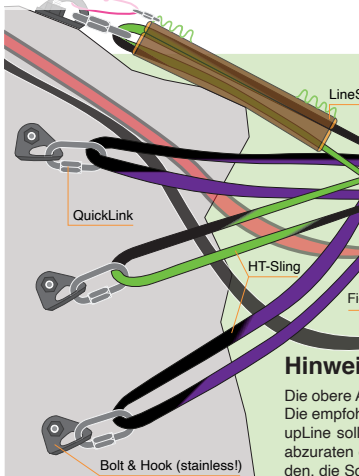


1. Anwendungsbereich

Der Einsatzbereich des Highline-Bands "redTube Typ B" umfasst die Benutzung als Slackline. Dies sowohl im Park, wie auch als Highline. Das redTube B Band ist mit drei T-Loops, zwei MainLoops und einer BackupLoop ausgestattet. Damit kann auf einer Seite das Band mit der MainLoop-1 ohne zusätzlichen Weblocks fixiert und mit der BackupLoop abgesichert werden. Über die T-Loops kann mit Hilfe eines QuickLinks die MainLine mit der BackupLine verbunden werden. **Beim Slacklinen und Highlinen besteht potenzielles Unfall- oder Verletzungsrisiko. Deshalb darf dieses Produkt nur von ausgebildet oder kompetenten Personen verwendet werden oder von Personen, die unter der direkten Aufsicht und visuellen Kontrolle einer solchen Person stehen.**

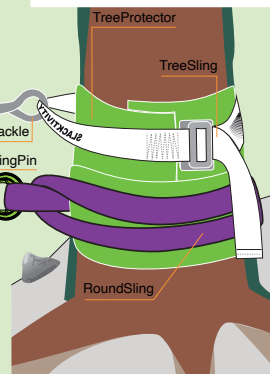
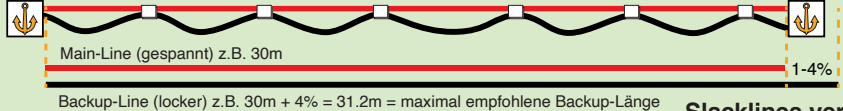
2. Bedienung

- 2.1 Die MainLine wird zuerst mit der BackupLine über die T-Loops mittel QuickLink und einem geeigneten Knoten (MBS≥12kN) verbunden.
- 2.2 Dann wird die redTube mit der MainLoop-1 und der BackupLoop, sowie die BackupLine an einem Ankerpunkt fixiert.
- 2.3 Mit einer geeigneten Methode werden die anderen Band-Enden von MainLine und BackupLine zum zweiten Ankerpunkt gebracht. Dort die MainLine in den Weblock eingefädelt und mit dem HangOver-Pulley (oder anderem Spannsystem) gespannt (Leash davor einfädeln).
- 2.4 Die BackupLine wird mit einem Achter-Knoten (figure-8) am Ankerpunkt (Masterpoint) fixiert. Genauso wird auch das auslaufenden Band vom Weblock rückgesichert (tie-off, gemäss Bedienungsanleitung des Weblocks).
- 2.5 Tape die BackupLine an die MainLine. Achte besonders darauf, dass die T-Loops mit QuickLink und Knoten kompakt getaped werden.



Hinweis zum Aufbau von Highlines

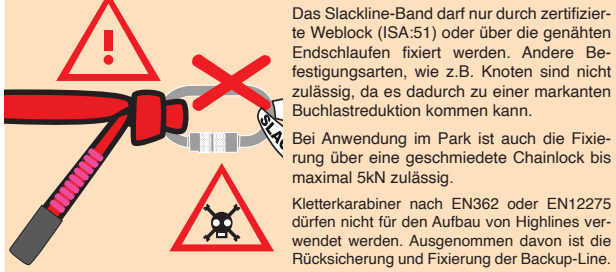
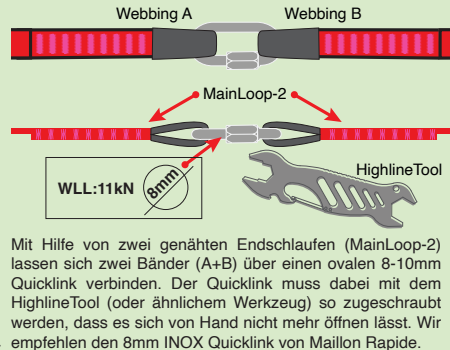
Die obere Abbildung zeigt einen möglichen Aufbau der redTube B als Highline (ohne Leash). Die empfohlene minimale Aufbauhöhe für Highlines beträgt bei der redTube 20m. Die BackupLine sollte dabei 1% bis max. 4% länger als die gespannte MainLine sein. Es ist davon abzuraten die BackupLine zu spannen, da sonst die Stürze weniger weich abgedefert werden, die Schnittresistenz abnimmt und sich die Line bei starkem Wind aufschaukeln kann.



3. Warnhinweise



Slacklines verbinden



4. Lebensdauer und Austausch

Bei sachgerechter Benutzung ohne erkennbaren Verschleiss und optimalen Lagerbedingungen gilt eine maximale Lebensdauer von 720 Nutztagen. Es wird empfohlen die Nutztage zu dokumentieren, um sicher zu gehen wann ein Austausch fällig wird. Generell verringert sich die Einsatzdauer bei extremem Einsatz und unter Umgebungsbedingungen wie UV-Licht, Salz, Sand, Schmutz, Schimmel, Schnee, Eis, Feuchtigkeit, chemischer Umgebung, etc. Eine Schädigung der redTube kann unter Umständen die Lebensdauer auf eine einzige Verwendung reduzieren. Vor jedem Einsatz muss der Zustand der redTube auf Schäden, Abnutzung und Verhärtungen überprüft werden. Bei Beschädigung ist das Produkt sofort dem Gebrauch zu entziehen. Die redTube sollte insbesondere bei sichtbarer Abnutzung nicht mehr verwendet werden. Dies ist der Fall, wenn das Band Schnitte, Verbrennungen, visuelle/spürbare Unregelmässigkeiten oder deutliche Reibungsschäden aufweist.

Transport, Reinigung und Lagerung: Das Produkt nur getrennt von scharfen Gegenständen transportieren und bei Raumtemperatur trocken und lichtgeschützt getrennt von Säuren, Laugen und Lösungsmitteln lagern. Nach Kontakt mit Salzwasser oder Sand wird empfohlen die das Slackline-Band mit Süsswasser von Hand zu reinigen.

Zusätzliche Informationen

Entwickelt und designed von SLACKTIVITY Schweiz
Hergestellt in Taiwan

Bitte Vorfälle und Unfälle mit Slacklines unter folgendem Link melden: sair.slacklineinternational.org

Kontakt
SLACKTIVITY.CH Ltd.
Dörfli 2, 8765 Engi, Switzerland
Phone: +41 77 408 03 57
Email: info@slacktivity.ch
URL: www.slacktivity.com