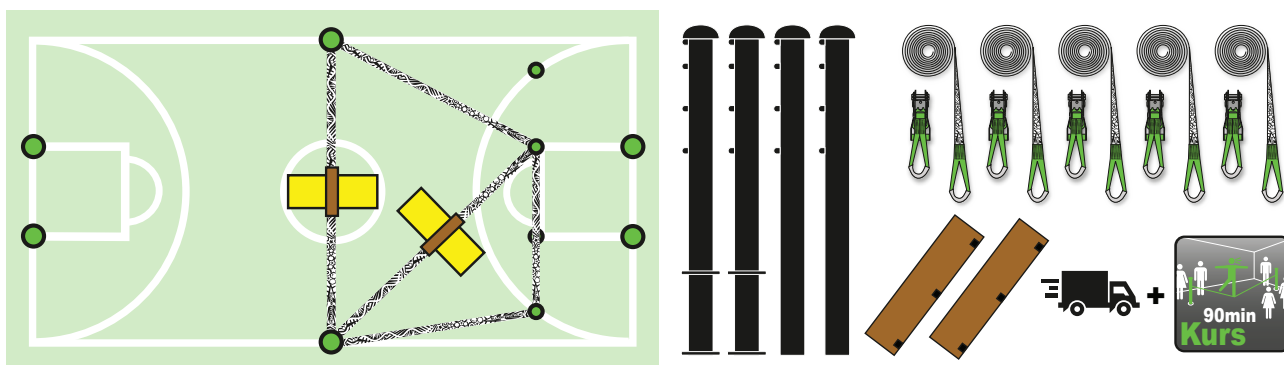




Slackline-Indoor-Anlagen von SLACKTIVITY.CH® (ein Spin-Off der ETH Zürich)

Um beim Slacklines eine ganze Klasse unterrichten zu können, ist es notwendig, dass mindestens 5 Slacklines aufgespannt werden. Dies ist mit dem 4 oder 5-Eck-Set von SLACKTIVITY.CH innert kürzester Zeit auf einfachste Art möglich. Weil einzelne Slacklines auch noch mit Schwedenkasten unterteilt werden können, lässt sich die Anzahl Lines mit demselben Set-Up sogar verdoppeln.




Das 4-Eck-Slackline-Set von SLACKTIVITY.CH kostet 2'400.- CHF - und somit ähnlich viel wie z.B. ein Barren - und dies erst noch inkl. Lieferung und Einführungskurs für Lehrpersonen. Das Vermitteln des Know-Hows ist uns ein wichtiges Anliegen, damit den Schüler/innen ein abwechslungsreicher Sportunterricht auf jeder Stufe geboten werden kann.

Einzige Voraussetzung um die Slacklines in einer Sporthalle aufzuspannen sind Hülsen für Reck- und Volleyballpfosten (oder Betonwände für Wandhalterungen). Für Bestellungen oder Fragen stehen wir Ihnen gerne telefonisch oder per Email zur Verfügung. Informationen zu weiteren Indoor-Sets finden sich auf unserer Homepage: www.slacktivity.ch



Dank dem SLACKTIVITY-Schutzdeckel lassen sich Verletzungen im Falle eines Sturzes auf den Pfosten vermindern



Einfacher ist unmöglich: Dank der V-Loop lässt sich die Slackline ohne Verdrehen innert kürzester Zeit aufspannen

Als Erfinder dieses Indoor-Systems bieten wir nur das bewährte SLACKTIVITY-Originalmaterial an, das von Bewegungswissenschaftlern der ETH für den Schulsport entwickelt wurde.

Pausenplatzgestaltung



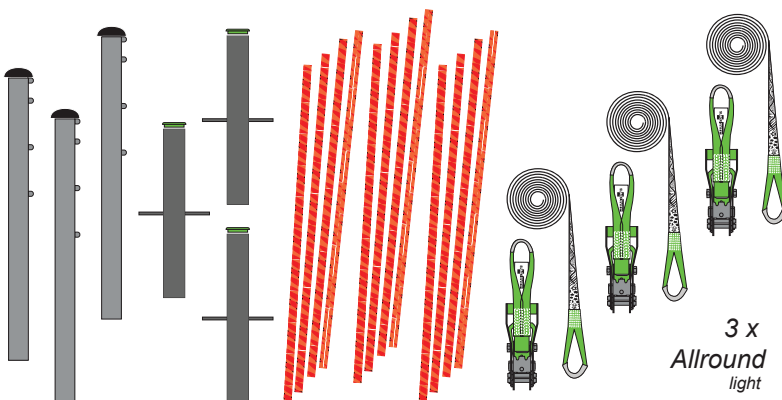
Slacklines Outdoor

Kinder lieben das Spiel mit dem Gleichgewicht. Slacklines fördert nicht nur die Koordination und die motorische Entwicklung, sondern steigert auch die Konzentrationsfähigkeit! Deshalb sollte man den Schülern einen möglichst guten Zugang zu diesem Sportgerät bieten und dies idealerweise gleich auf dem Schulareal.

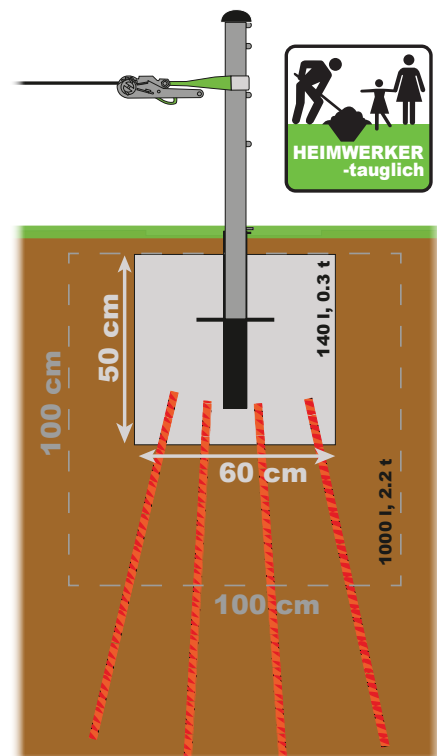
Slacklines lassen sich gut zwischen Bäumen aufspannen. Für diesen Zweck empfiehlt sich besonders die Slackline "Allround-2", weil sie einfach und sicher zu bedienen ist. Für einen optimalen Baumschutz sind zwei 2.5m lange Baumschütze im Set enthalten. Das Slackline-Band mit idealen Lauf- und Jump-Eigenschaften lässt sich zwischen 2 und 15 m Länge aufspannen. Mit einer Breite von 3.7 cm ist es perfekt für Anfänger (breitere Slacklines sind deutlich schwieriger zum Balancieren, weil man sich nicht über den Tastsinn an den Kanten orientieren kann!).

Falls keine geeigneten Bäume zur Verfügung stehen oder ein möglichst schneller Auf- und Abbau der Slackline-Anlage gewünscht ist, können Outdoor-Slackline-Pfosten eingesetzt werden. Sehr beliebt bei Schulen ist die Slackline-Installation "STANDARD-triangle" mit drei Slackline-Pfosten und drei Slacklines.

Die Installation der Anlage kann durch Unterstützung des Hausdienstes oder Gärtners auch mit Schülern (ab Oberstufe) zusammen realisiert werden. Auf unserer Homepage www.slacktivity.ch findet sich ein Anleitungsvideo dazu.



Slackline-Installation "STANDARD-triangle", Preis: 1'799.00 CHF



Dank diesem System mit den Eisenstangen ist bis zu sieben mal weniger Beton für die gleiche Festigkeit des Fundaments nötig

Das Team von SLACKTIVITY.CH bieten nicht nur das Material sondern immer auch gleich das nötige Know-How und stehen bei Fragen gerne jederzeit per Email (info@slacktivity.ch) oder telefonisch unter der Nummer **077 408 03 57** zur Verfügung.